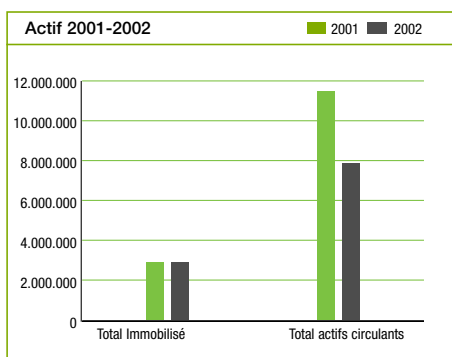
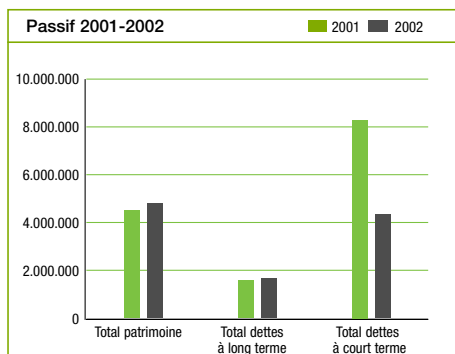


Le rapport financier

Actif	2001	2002
IMMOBILISE	2.882.422	2.880.971
Terrains et constructions	2.493.276	2.512.356
Mobilier et matériel roulant	330.236	301.710
	2.823.512	2.814.065
Participation Alterfin	24.789	24.789
Créances et cautionnements	34.121	42.116
ACTIFS CIRCULANTS	11.499.505	7.864.183
Stocks	pm	pm
Créances	1.205.446	1.383.161
Placements de trésorerie		
Portefeuille	679.993	678.340
Comptes à terme et placements	1.010.812	725.848
Valeurs disponibles	1.540.616	1.727.736
Comptes de régularisation	322.265	545.458
	4.759.131	5.060.542
Comptes transitoires		
Comptes spécifiques	5.311.716	2.361.854
Subsides à recevoir	0	0
Réserve comptes spécifiques débiteurs	1.389.656	338.277
Chevauchements PA 2002	39.001	103.509
	6.740.374	2.803.640
TOTAL ACTIF (€)	14.381.927	10.745.153

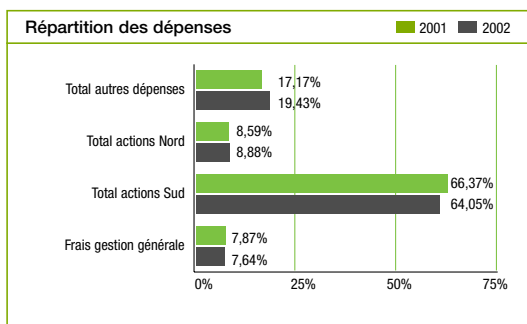


Passif	2001	2002
PATRIMOINE	4.507.689	4.784.176
Fonds propres	3.753.057	4.368.869
Réserve projets		3.752.593
Réserve sociale		616.275
Solde 2002	615.811	176.487
Réserve projets		81.820
Réserve sociale		94.669
Fonds de garantie		138.820
Solde à reporter	4.368.869	4.684.176
Fonds de garantie	138.820	
Provision		100.000
DETTES A LONG TERME	1.588.455	1.641.421
Emprunt obligataire B	623.548	766.479
Crédits hypothécaires	825.018	790.409
Financement véhicules	139.889	84.533
DETTES A COUT TERME	8.285.783	4.319.556
Dettes à plus d'un an échéant dans l'année	144.005	88.709
Dettes diverses	376.305	374.954
Emprunt obligataire A	354.543	410.573
Dettes fiscales, salariales et sociales	374.478	452.711
Comptes de régularisation	184.964	104.738
	1.434.296	1.431.684
Comptes transitoires projets	6.740.072	2.803.640
A rembourser à la DGCD	82.648	82.648
Dettes financières comptes généraux	28.767	1.584
	111.415	84.231
TOTAL PASSIF (€)	14.381.927	10.745.153



Le rapport financier

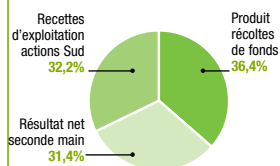
Dépenses	2001	2002
SECRETARIAT GENERAL	209.948	247.338
Personnel	77.922	78.283
fournitures et services	21.246	24.056
frais d'exploitation	110.780	145.000
ACTIONS SUD	17.181.400	13.163.419
personnel	533.402	620.833
fournitures et services	98.376	111.413
Frais d'exploitation	1.853.089	1.468.816
cofinancement	18.280.562	7.708.990
ACTIONS NORD	1.703.101	1.824.610
personnel	204.846	620.669
fournitures et services	99.149	104.694
Frais d'exploitation	744.877	
Campagnes, éducation		250.888
Récolte de fonds		218.380
cofinancement	656.413	700.282
SECONDE MAIN	3.405.453	3.992.921
Personnel	2.008.824	2.065.469
Frais d'exploitation	1.214.049	1.754.598
amortissements	182.580	172.854
GESTION	1.350.299	1.322.160
Personnel	466.713	504.193
fournitures et services	138.537	127.398
Frais d'exploitation	194.632	114.471
amortissements	152.004	235.722
cofinancement	305.240	338.065
TOTAL DÉPENSES (€)	23.850.200,30	20.550.448,78



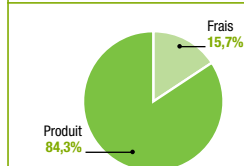
Recettes

	2001	2002
SECRETARIAT GENERAL	131.101	22.434
Contributions au frais de personnel	2.555	
Autres	128.546	22.434
ACTIONS SUD	20.032.774	9.254.811
Contributions au frais de personnel	74.073	78.317
Recettes d'administration	473.488	431.394
Recettes d'exploitation	1.204.651	1.036.110
cofinancement	18.280.562	7.708.990
ACTIONS NORD	2.693.838	2.230.865
Contributions au frais de personnel	52.418	413.741
Recettes d'administration	326.335	45.081
Recettes d'exploitation	1.658.672	
Campagnes, éducation		70.881
Récolte de fonds		1.000.879
cofinancement	656.413	700.282
SECONDE MAIN	3.989.103	5.002.457
Contributions au frais de personnel	1.021.761	995.796
Recettes d'exploitation	2.967.342	4.006.661
GESTION	1.112.237	1.030.994
Contributions au frais de personnel	112.567	158.265
Recettes d'administration	29.524	119.395
Recettes d'exploitation	322.224	406.569
Autres	342.682	8.699
cofinancement	305.240	338.065
TOTAL RECETTES (€)	27.959.052	17.541.561

Fonds propres



Récoltes de fonds



Résultat d'exploitation par secteur

